

Инструкция по регистрации в «Системе управления заявками на гранты»

Чтобы зарегистрироваться в Личном кабинете «Системы управления заявками на гранты», необходимо перейти по ссылке <https://заявки.рфрит.рф/auth/registration>

Важно! Учетная запись в «Системе управления заявками на гранты» создается только для юридического лица. Одному юридическому лицу (организации) может принадлежать только одна учетная запись. Зарегистрировать две записи с одним ОГРН невозможно.

Шаг 1. На странице регистрации нужно заполнить поле ОГРН (Рисунок 1), далее Система автоматически подставит полное наименование организации и ИНН в соответствующие поля (Рисунок 2).



Российский фонд развития
информационных технологий

Система управления заявками на гранты

Регистрация

ОГРН
1197700010530

- С Получаем данные по организации...

Полное наименование организации

ИНН

Email

Пароль

Подтверждение пароля

Загрузить сертификат

Согласен на обработку персональных данных

Регистрация

Уже зарегистрированы? [Войдите здесь](#)

Email для вопросов, связанных с регистрацией и использованием ЛК по конкурсу 550: konkurs_550@rfrit.ru

Email для вопросов, связанных с регистрацией и использованием ЛК по конкурсу 1185: konkurs_1185@rfrit.ru

Техническая поддержка: support@rfrit.ru

Рисунок 1 – Заполнение ОГРН



Российский фонд развития
информационных технологий

Система управления заявками на гранты

Регистрация

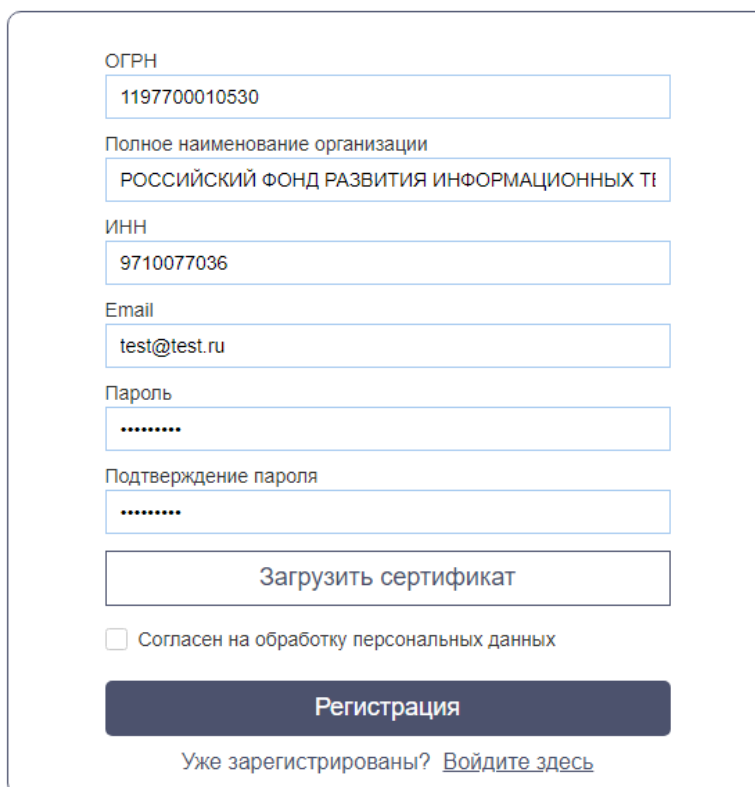
ОГРН	<input type="text" value="1197700010530"/>
Полное наименование организации	<input type="text" value="РОССИЙСКИЙ ФОНД РАЗВИТИЯ ИНФОРМАЦИОННЫХ ТИ"/>
ИНН	<input type="text" value="9710077036"/>
Email	<input type="text"/>
Пароль	<input type="password"/>
Подтверждение пароля	<input type="password"/>
<input type="button" value="Загрузить сертификат"/>	
<input type="checkbox"/> Согласен на обработку персональных данных	
<input type="button" value="Регистрация"/>	
Уже зарегистрированы? Войдите здесь	

Рисунок 2 – Заполнение данных

Шаг 2. Необходимо указать email организации для получения оповещений о статусах заявок в Системе, придумать пароль (желательно указать не менее 8 цифр, а также строчные и прописные латинские буквы) и подтвердить пароль (Рисунок 3).

Система управления заявками на гранты

Регистрация



ОГРН
1197700010530

Полное наименование организации
РОССИЙСКИЙ ФОНД РАЗВИТИЯ ИНФОРМАЦИОННЫХ ТИ

ИНН
9710077036

Email
test@test.ru

Пароль
.....

Подтверждение пароля
.....

Загрузить сертификат

Согласен на обработку персональных данных

Регистрация

Уже зарегистрированы? [Войдите здесь](#)

Рисунок 3 – Заполнение почты и пароля

Шаг 3. Необходимо приложить сертификат электронной подписи. По клику на кнопку «Загрузить сертификат» во всплывающем окне нужно выбрать сертификат электронной подписи организации и нажать кнопку «Выбрать». Наименование сертификата отобразится под кнопкой загрузки (Рисунок 4).

Для корректной работы с электронной подписью необходимо установить КриптоПро ЭЦП Browser plug-in., а также дополнение для браузера CryptoPro Extension. Подробная инструкция по ссылке: <https://www.cryptopro.ru/products/cades/plugin>

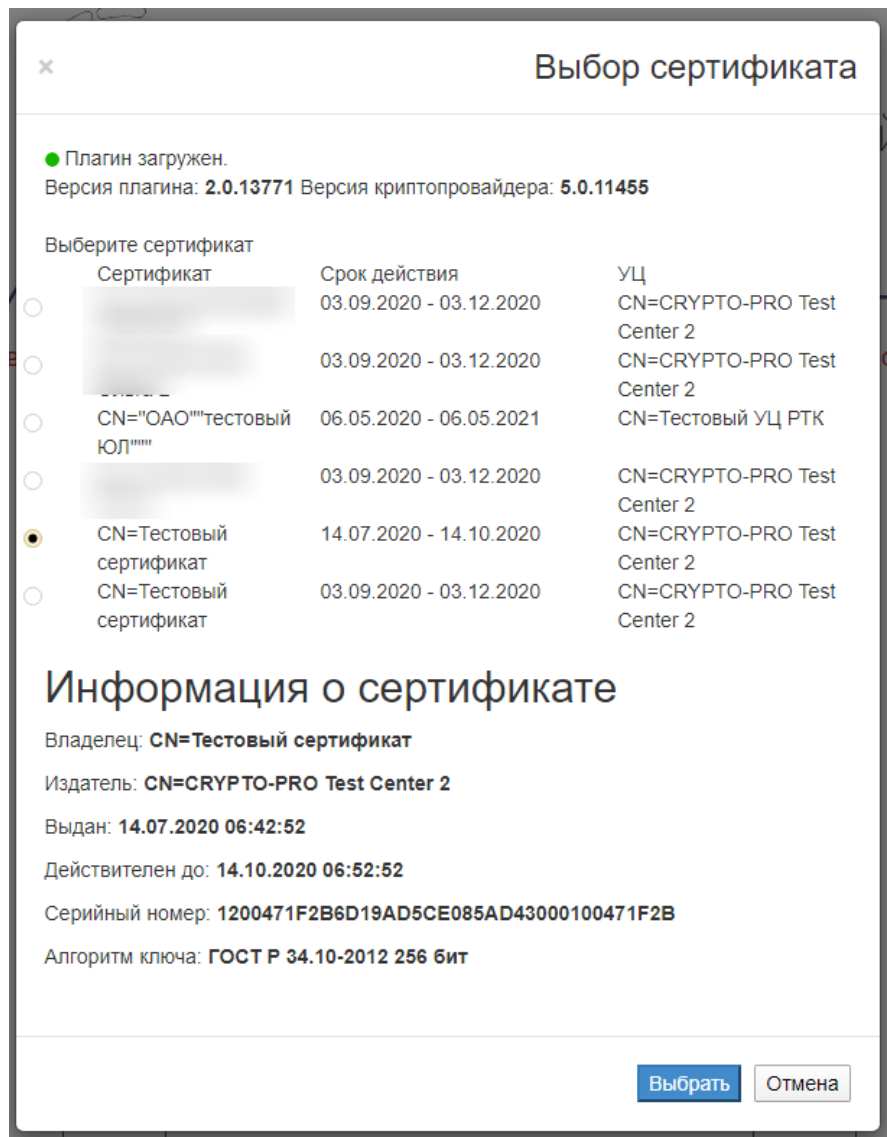


Рисунок 4 – Выбор сертификата ЭП



Российский фонд развития
информационных технологий

Система управления заявками на гранты

Регистрация

ОГРН
1197700010530

Полное наименование организации
РОССИЙСКИЙ ФОНД РАЗВИТИЯ ИНФОРМАЦИОННЫХ ТИ

ИНН
9710077036

Email
test@test.ru

Пароль
.....

Подтверждение пароля
.....

Загрузить сертификат

Тестовый сертификат


Согласен на обработку персональных данных

Регистрация

Уже зарегистрированы? [Войдите здесь](#)

Рисунок 5 – Заполненный профиль регистрации

Шаг 5. После установки галочки «Согласен на обработку персональных данных» для подтверждения адреса электронной почты, на него будет направлен код и ссылка для верификации (Рисунок 6).

●  support@rfr.it.ru Сегодня, 14:09
Кому: вам



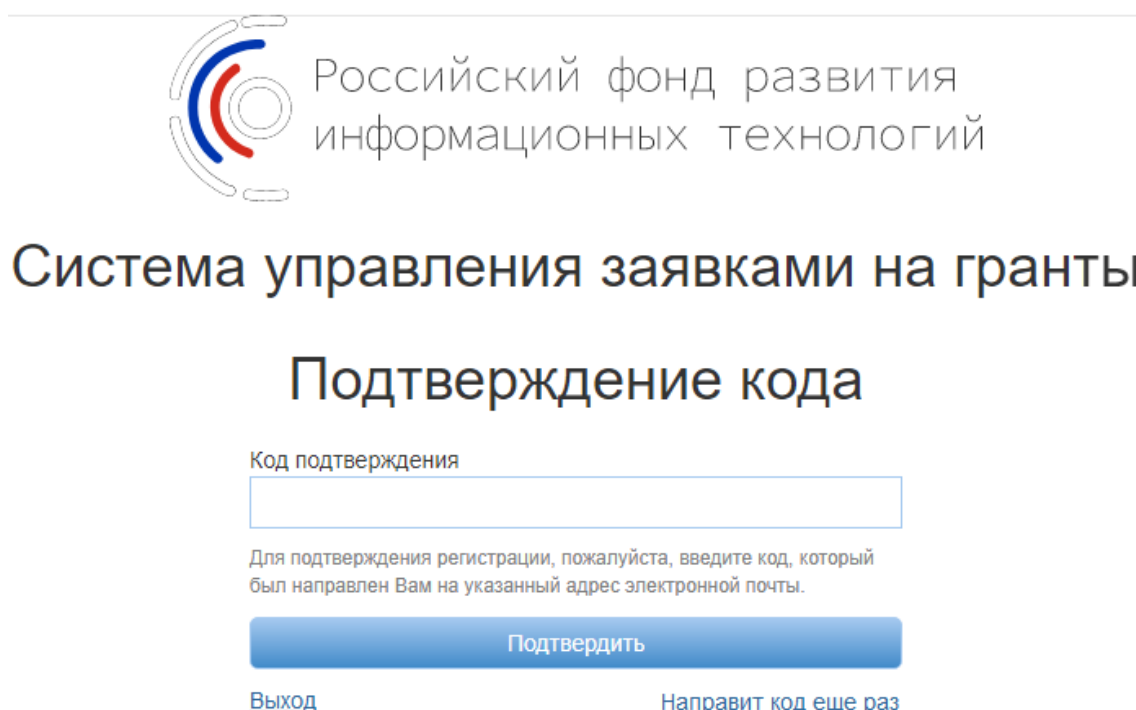
Здравствуй!

Для завершения регистрации в Системе управления заявками на гранты <https://заявки.рфрит.рф> введите следующий код на странице регистрации: **0BOAK9** или перейдите по ссылке <https://заявки.рфрит.рф/auth/registration/confirm-email-link/> **/0BOAK9**
С уважением, команда РФРИТ.

Рисунок 6 – Письмо с подтверждением регистрации

Код необходимо ввести на странице регистрации. Чтобы уйти со страницы ввода кода, можно нажать кнопку «Выход». Если письмо с кодом не получено, можно нажать кнопку «Направить код еще раз» чтобы получить повторное письмо с кодом на почту (Рисунок 7).

Код действителен 24 часа, после истечения которых не активированная учетная запись будет удалена.



Российский фонд развития информационных технологий

Система управления заявками на гранты

Подтверждение кода

Код подтверждения

Для подтверждения регистрации, пожалуйста, введите код, который был направлен Вам на указанный адрес электронной почты.

[Выход](#) [Направит код еще раз](#)

Рисунок 7 – Ввод кода подтверждения

После ввода кода подтверждения регистрации, происходит автоматическая авторизация в Системе.